



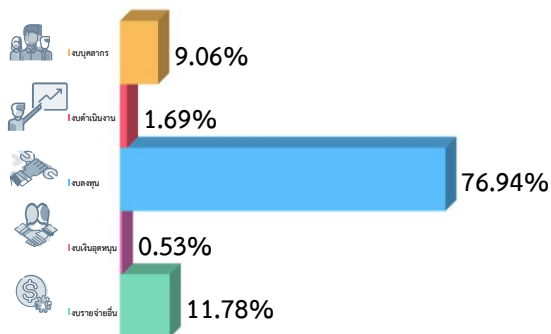
กรมทรัพยากรน้ำ กระทรวงทรัพยากรธรรมชาติและสิ่งแวดล้อม สรุปผลการเบิกจ่าย งบประมาณรายจ่ายประจำปีงบประมาณ พ.ศ. 2568



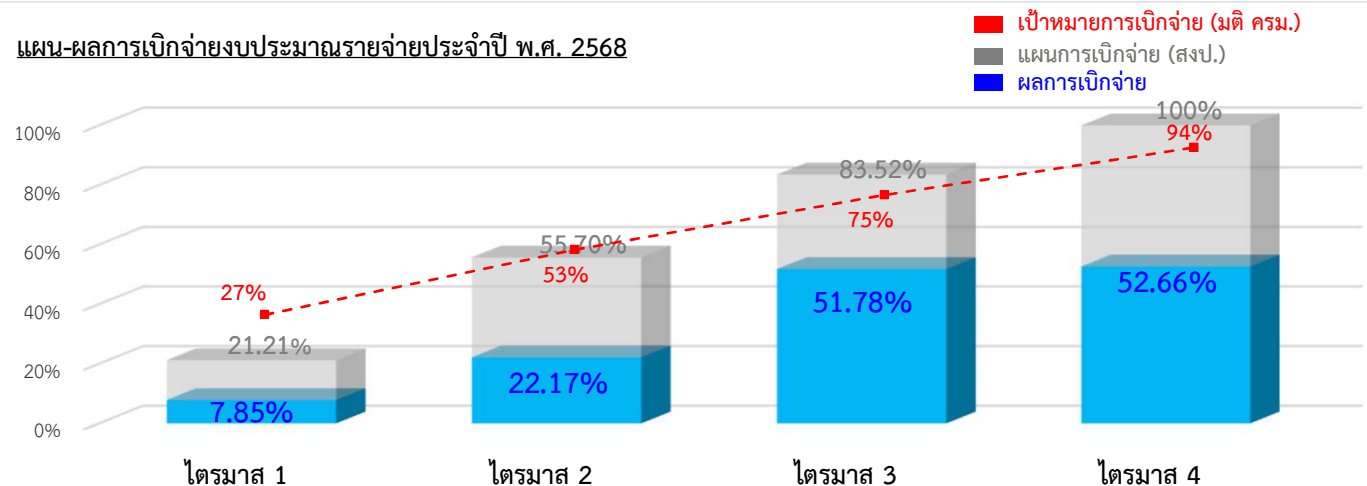
ข้อมูลจากระบบ GF ณ วันที่ 4 ก.ค. 68 (16.37 น.)

| หมวดรายจ่าย | งบประมาณสุทธิ ที่ได้รับจัดสรร (1) | | ลงนามสัญญา | | ผลเบิกจ่าย (เทียบงบประมาณสุทธิ) (2) | | | ผลการใช้จ่าย | | | คงเหลือเบิกจ่าย (3) = (1) - (2) | |
|--------------------|---|-----------------------|-------------------|-----------------------|---|-----------------------|---------------|-------------------|-----------------------|---------------|------------------------------------|---------------|
| | จำนวน (รายการ) | งบประมาณ (ล้านบาท) | จำนวน (รายการ) | งบประมาณ (ล้านบาท) | จำนวน (รายการ) | งบประมาณ (ล้านบาท) | ร้อยละ | จำนวน (รายการ) | งบประมาณ (ล้านบาท) | ร้อยละ | งบประมาณ (ล้านบาท) | ร้อยละ |
| รวมทั้งสิ้น | 351 | 7,549.9398 | 254 | 5,876.7930 | 312 | 3,975.4689 | 52.66% | 336 | 6,769.8983 | 89.67% | 3,574.4709 | 47.34% |
| งบบุคลากร | - | 683.7837 | - | - | - | 522.3651 | 76.39% | - | 522.3651 | 76.39% | 161.4186 | 23.61% |
| งบดำเนินงาน | - | 127.4575 | - | - | - | 82.3126 | 64.58% | - | 88.3547 | 69.32% | 45.1449 | 35.42% |
| งบลงทุน | 294 | 5,808.7854 | 225 | 5,220.5240 | 259 | 3,032.2922 | 52.20% | 281 | 5,356.3684 | 92.21% | 2,776.4932 | 47.80% |
| งบเงินอุดหนุน | 2 | 40.1648 | - | - | 2 | 39.5280 | 98.41% | 2 | 39.5280 | 98.41% | 0.6368 | 1.59% |
| งบรายจ่ายอื่น | 55 | 889.7484 | 29 | 656.2691 | 51 | 298.9710 | 33.60% | 53 | 763.2821 | 85.79% | 590.7774 | 66.40% |

สัดส่วนงบประมาณที่ได้รับจัดสรร



แผน-ผลการเบิกจ่ายงบประมาณรายจ่ายประจำปี พ.ศ. 2568





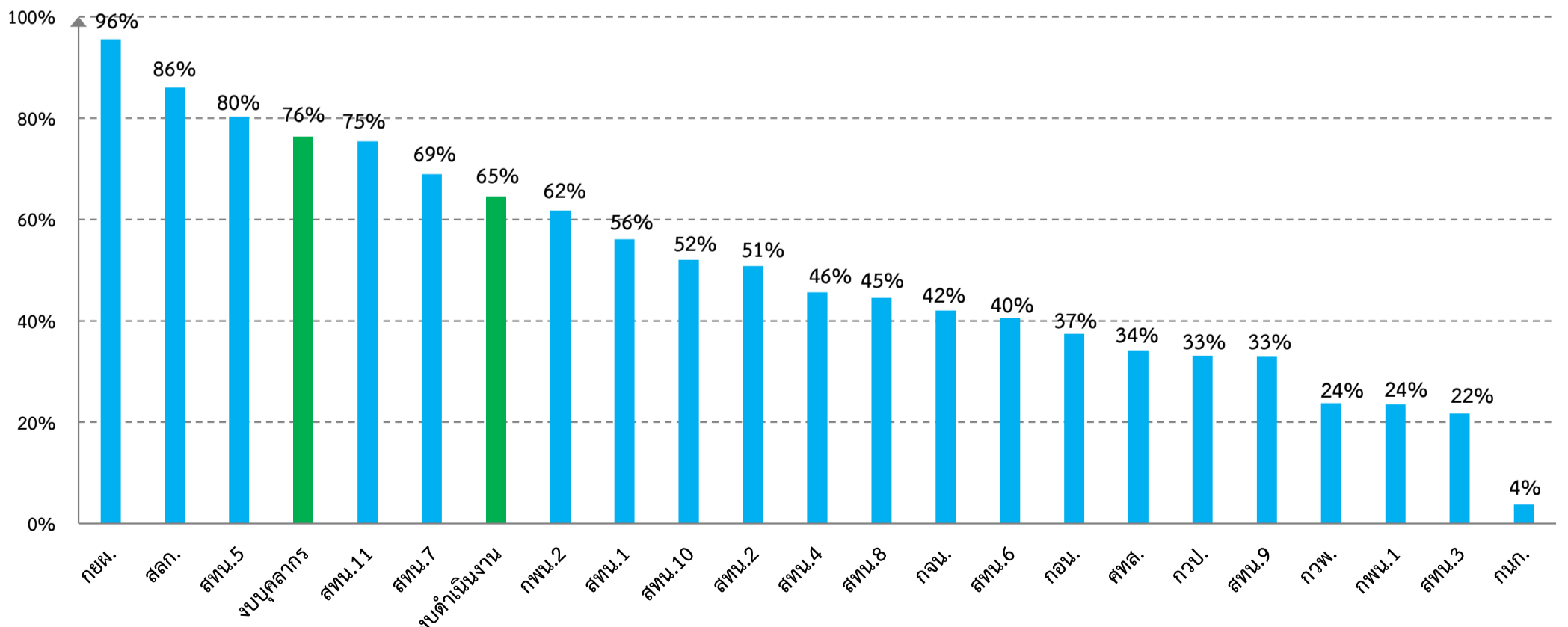
กรมทรัพยากรน้ำ กระทรวงทรัพยากรธรรมชาติและสิ่งแวดล้อม
ผลการเบิกจ่ายงบประมาณและผลการดำเนินงาน งบประมาณรายจ่ายประจำปีงบประมาณ พ.ศ. 2568

ข้อมูลจากระบบ GF ณ วันที่ 4 ก.ค. 68 (16.37 น.)

| หน่วยงาน | งบประมาณสุทธิที่ได้รับจัดสรร | | ยกเลิก/อยู่ระหว่างโอนเปลี่ยนแปลง | | ดำเนินการตามแผน | | | | | | ผลเบิกจ่าย (เทียบ งบม.ที่ได้รับจัดสรร) | | โครงการแล้วเสร็จ |
|--------------------|------------------------------|--------------------|----------------------------------|--------------------|-----------------|--------------------|-----------------------------|--------------------|----------------|--------------------|--|---------------|------------------|
| | | | | | งานทำเอง | | งานจัดซื้อจัดจ้าง | | | | | | |
| | จำนวน (รายการ) | งบประมาณ (ล้านบาท) | จำนวน (รายการ) | งบประมาณ (ล้านบาท) | จำนวน (รายการ) | งบประมาณ (ล้านบาท) | ยังไม่ลงนามในสัญญา (รายการ) | งบประมาณ (ล้านบาท) | จำนวน (รายการ) | งบประมาณ (ล้านบาท) | จำนวน (ล้านบาท) | ร้อยละ | จำนวน (รายการ) |
| รวมทั้งสิ้น | 351 | 7,549.9398 | 1 | 30.0000 | 85 | 1,282.8586 | 12 | 348.7223 | 254 | 5,876.7930 | 3,975.4689 | 52.66% | 125 |
| งบบุคลากร | | 683.7837 | | | | 683.7837 | | | | | 522.3651 | 76.39% | |
| งบดำเนินงาน | | 127.4575 | | | | 127.4575 | | | | | 82.3126 | 64.58% | |
| สสภ. | 5 | 9.2359 | - | - | 1 | 0.9319 | - | - | 4 | 8.0678 | 7.9482 | 86.06% | 2 |
| กนค. | 1 | 5.0836 | - | - | 1 | 5.0836 | - | - | - | - | 0.1904 | 3.74% | - |
| กยผ. | 3 | 42.0022 | - | - | 3 | 42.0022 | - | - | - | - | 40.1508 | 95.59% | - |
| กวป. | 12 | 460.5932 | - | - | 3 | 45.9705 | - | - | 9 | 411.3700 | 152.2994 | 33.07% | - |
| ศทส. | 11 | 57.6356 | - | - | - | - | 1 | 31.0300 | 10 | 25.7718 | 19.6201 | 34.04% | 6 |
| กจน. | 11 | 145.4652 | - | - | 3 | 22.3418 | - | - | 8 | 122.1638 | 61.1675 | 42.05% | - |
| กาวพ. | 9 | 222.1565 | - | - | 7 | 43.3825 | - | - | 2 | 178.6400 | 52.8097 | 23.77% | - |
| กอน. | 9 | 101.9932 | - | - | 5 | 64.2497 | - | - | 5 | 37.6300 | 38.1902 | 37.44% | 2 |
| กพน.1 | 13 | 395.1209 | - | - | 2 | 41.2964 | 2 | 184.6363 | 9 | 169.0171 | 92.9156 | 23.52% | 7 |
| กพน.2 | 12 | 860.5976 | - | - | 5 | 161.2944 | - | - | 7 | 697.6166 | 531.1954 | 61.72% | 4 |
| สทน.1 | 28 | 790.6886 | - | - | 5 | 4.5173 | 1 | 19.9500 | 22 | 765.8457 | 443.3067 | 56.07% | 2 |
| สทน.2 | 20 | 419.7207 | - | - | 3 | 0.5060 | - | - | 17 | 419.1647 | 213.3348 | 50.83% | 5 |
| สทน.3 | 21 | 364.7657 | - | - | 3 | 0.9627 | 1 | 50.0000 | 17 | 313.6090 | 79.2745 | 21.73% | 9 |
| สทน.4 | 46 | 255.9569 | - | - | 17 | 6.7723 | 2 | 10.0461 | 27 | 238.0417 | 116.7149 | 45.60% | 28 |
| สทน.5 | 31 | 250.8532 | - | - | 2 | 5.2048 | - | - | 29 | 245.6138 | 201.4026 | 80.29% | 20 |
| สทน.6 | 20 | 320.6432 | - | - | 5 | 1.9774 | - | - | 15 | 317.9137 | 129.8326 | 40.49% | 9 |
| สทน.7 | 24 | 1,002.7504 | - | - | 4 | 12.0160 | - | - | 20 | 990.5150 | 691.2224 | 68.93% | 8 |
| สทน.8 | 31 | 388.8312 | 1 | 30.0000 | 1 | 0.3506 | 5 | 53.0599 | 24 | 303.9950 | 173.1904 | 44.54% | 11 |
| สทน.9 | 17 | 271.3645 | - | - | 3 | 4.3316 | - | - | 14 | 267.0029 | 89.3290 | 32.92% | 2 |
| สทน.10 | 19 | 191.7771 | - | - | 10 | 7.7183 | - | - | 9 | 184.0588 | 99.8115 | 52.05% | 8 |
| สทน.11 | 8 | 181.4631 | - | - | 2 | 0.7074 | - | - | 6 | 180.7557 | 136.8847 | 75.43% | 2 |



ลำดับผลการเบิกจ่าย รายหน่วยงาน (จากมาก - น้อย)





กรมทรัพยากรน้ำ

ผลการเบิกจ่ายงบประมาณรายจ่าย ประจำปีงบประมาณ พ.ศ. 2568 (รายจ่ายประจำ - ลงทุน)



ข้อมูลจากระบบ GF ณ วันที่ 4 ก.ค. 68 (16.37 น.)

| ประเภท | งบประมาณสุทธิ ที่ได้รับจัดสรร (1) | | งบประมาณตามสัญญา (2) | | ผลเบิกจ่าย (3) | | คงเหลือยังไม่เบิกจ่าย (1) - (3) | |
|--------------|---|--------|-------------------------|--------|-------------------|--------|------------------------------------|--------|
| | งบประมาณ | ร้อยละ | งบประมาณ | ร้อยละ | งบประมาณ | ร้อยละ | งบประมาณ | ร้อยละ |
| รายจ่ายประจำ | 1,036.2117 | 13.72% | 68.4229 | 6.60% | 699.3430 | 67.49% | 336.8687 | 32.51% |
| รายจ่ายลงทุน | 6,513.7281 | 86.28% | 5,808.3701 | 89.17% | 3,276.1259 | 50.30% | 3,237.6022 | 49.70% |
| รวมทั้งสิ้น | 7,549.9398 | 100% | 5,876.7930 | 77.84% | 3,975.4689 | 52.66% | 3,574.4709 | 47.34% |

