



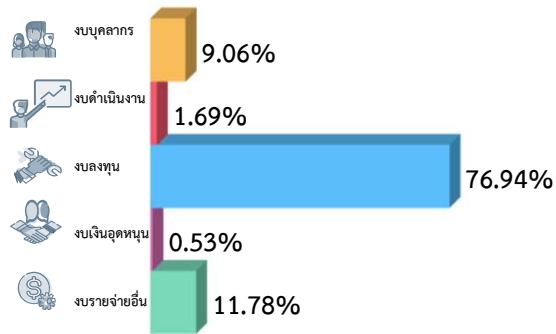
กรมทรัพยากรน้ำ กระทรวงทรัพยากรธรรมชาติและสิ่งแวดล้อม สรุปผลการเบิกจ่าย งบประมาณรายจ่ายประจำปีงบประมาณ พ.ศ. 2568



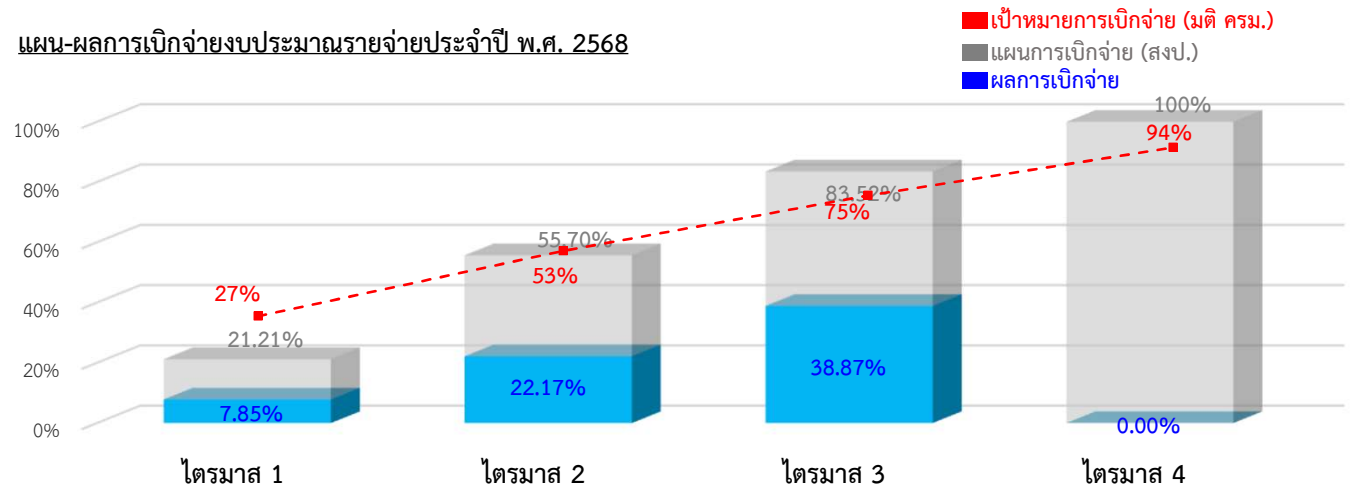
ข้อมูลจากระบบ GF ณ วันที่ 8 พ.ค. 68 (14.06 น.)

หมวดรายจ่าย	งบประมาณสุทธิ ที่ได้รับจัดสรร (1)		ลงนามสัญญา		ผลเบิกจ่าย (เทียบงบประมาณสุทธิ) (2)			ผลการใช้จ่าย			คงเหลือเบิกจ่าย (3) = (1) - (2)	
	จำนวน (รายการ)	งบประมาณ (ล้านบาท)	จำนวน (รายการ)	งบประมาณ (ล้านบาท)	จำนวน (รายการ)	งบประมาณ (ล้านบาท)	ร้อยละ	จำนวน (รายการ)	งบประมาณ (ล้านบาท)	ร้อยละ	งบประมาณ (ล้านบาท)	ร้อยละ
รวมทั้งสิ้น	347	7,549.9398	240	5,700.3071	287	2,934.9220	38.87%	321	6,432.6785	85.20%	4,615.0178	61.13%
งบบุคลากร	-	683.7837	-	-	-	449.9694	65.81%	-	449.9694	65.81%	233.8143	34.19%
งบดำเนินงาน	-	127.4575	-	-	-	63.4904	49.81%	-	72.3643	56.78%	63.9671	50.19%
งบลงทุน	290	5,808.7854	212	5,046.2580	235	2,167.8625	37.32%	267	5,144.2032	88.56%	3,640.9229	62.68%
งบเงินอุดหนุน	2	40.1648	-	-	2	39.5280	98.41%	2	39.5280	98.41%	0.6368	1.59%
งบรายจ่ายอื่น	55	889.7484	28	654.0491	50	214.0717	24.06%	52	726.6136	81.67%	675.6767	75.94%

สัดส่วนงบประมาณที่ได้รับจัดสรร



แผน-ผลการเบิกจ่ายงบประมาณรายจ่ายประจำปี พ.ศ. 2568





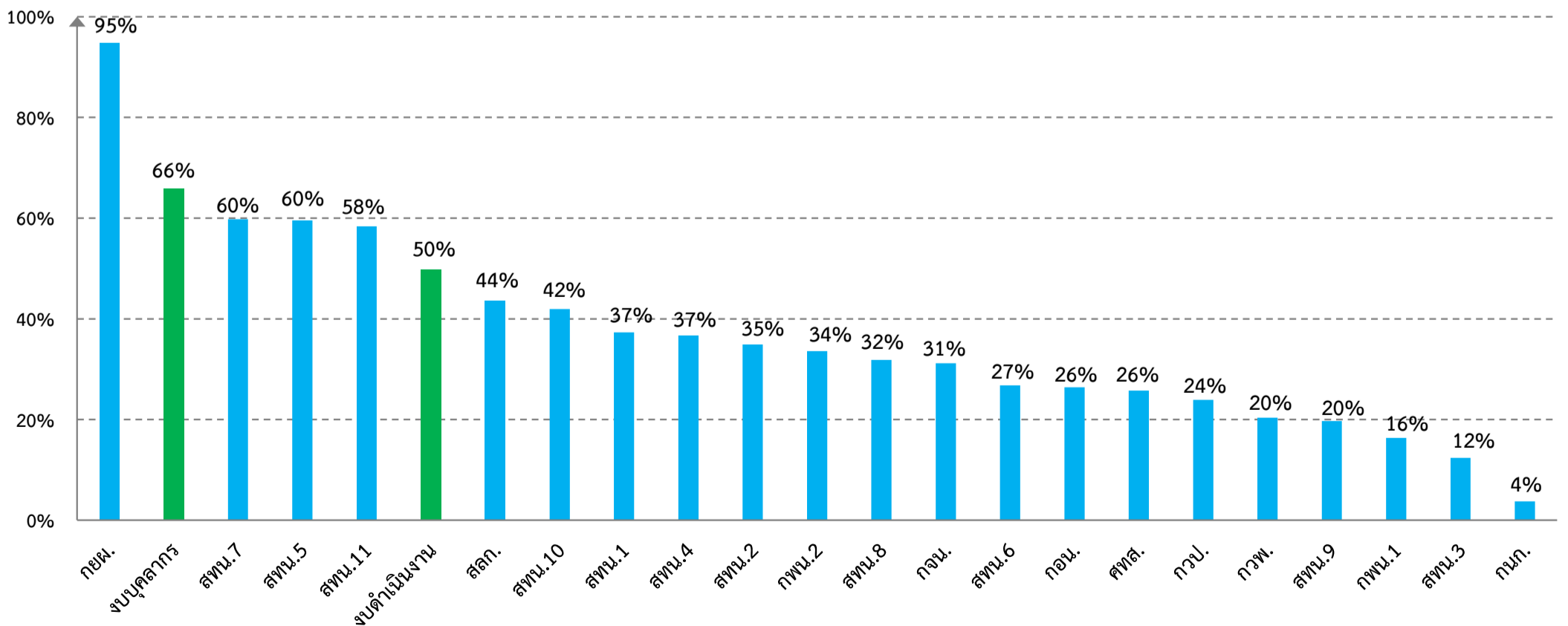
กรมทรัพยากรน้ำ กระทรวงทรัพยากรธรรมชาติและสิ่งแวดล้อม
ผลการเบิกจ่ายงบประมาณและผลการดำเนินงาน งบประมาณรายจ่ายประจำปีงบประมาณ พ.ศ. 2568

ข้อมูลจากระบบ GF ณ วันที่ 8 พ.ค. 68 (14.06 น.)

หน่วยงาน	งบประมาณสุทธิที่ได้รับจัดสรร		ยกเลิก/อยู่ระหว่างโอนเปลี่ยนแปลง		ดำเนินการตามแผน						ผลเบิกจ่าย (เทียบ งบม.ที่ได้รับจัดสรร)		โครงการแล้วเสร็จ
					งานทำเอง		งานจัดซื้อจัดจ้าง						
							ยังไม่ลงนามในสัญญา		ลงนามในสัญญาแล้ว				
จำนวน (รายการ)	งบประมาณ (ล้านบาท)	จำนวน (รายการ)	งบประมาณ (ล้านบาท)	จำนวน (รายการ)	งบประมาณ (ล้านบาท)	จำนวน (รายการ)	งบประมาณ (ล้านบาท)	จำนวน (รายการ)	งบประมาณ (ล้านบาท)	ร้อยละ	จำนวน (รายการ)		
รวมทั้งสิ้น	347	7,549.9398	7	194.0363	85	1,282.8586	16	363.6997	240	5,700.3071	2,934.9220	38.87%	87
งบบุคลากร		683.7837				683.7837					449.9694	65.81%	
งบดำเนินงาน		127.4575				127.4575					63.4904	49.81%	
สกก.	5	9.2359	-	-	1	0.9319	-	-	4	8.0678	4.0287	43.62%	1
กนก.	1	5.0836	-	-	1	5.0836	-	-	-	-	0.1904	3.74%	-
กยผ.	3	42.0022	-	-	3	42.0022	-	-	-	-	39.8070	94.77%	-
กวป.	12	460.5932	-	-	3	45.9705	-	-	9	411.3700	110.0804	23.90%	-
ศทส.	11	57.6356	-	-	-	-	1	31.0300	10	25.7718	14.8463	25.76%	6
กจน.	11	145.4652	-	-	3	22.3418	-	-	8	122.1638	45.3552	31.18%	-
กวพ.	9	222.1565	-	-	7	43.3825	-	-	2	178.6400	45.1835	20.34%	-
กอน.	9	101.9932	-	-	5	64.2497	1	2.2750	4	35.4100	26.9307	26.40%	2
กพน.1	12	379.6846	-	-	2	41.2964	2	229.8685	8	108.5171	61.9742	16.32%	6
กพน.2	14	904.6839	2	44.0863	5	161.2944	-	-	7	697.6166	304.0220	33.61%	3
สทน.1	28	790.6886	1	19.9500	5	4.5173	1	9.9000	21	755.9657	294.7014	37.27%	-
สทน.2	20	419.7207	-	-	3	0.5060	-	-	17	419.1647	146.5184	34.91%	5
สทน.3	21	364.7657	1	50.0000	3	0.9627	-	-	17	313.6090	45.1068	12.37%	8
สทน.4	45	251.1208	-	-	17	6.7723	5	42.5127	23	201.0114	92.1328	36.69%	17
สทน.5	31	250.8532	-	-	2	5.2048	1	9.9000	28	235.7484	149.3650	59.54%	15
สทน.6	20	320.6432	-	-	5	1.9774	2	36.4000	13	282.0637	85.8840	26.78%	5
สทน.7	24	1,002.7504	-	-	4	12.0160	3	1.8135	17	988.9208	599.4021	59.78%	5
สทน.8	27	365.0173	3	80.0000	1	0.3506	-	-	23	284.4490	116.2366	31.84%	7
สทน.9	17	271.3645	-	-	3	4.3316	-	-	14	267.0029	53.4277	19.69%	-
สทน.10	19	191.7771	-	-	10	7.7183	-	-	9	184.0588	80.3775	41.91%	6
สทน.11	8	181.4631	-	-	2	0.7074	-	-	6	180.7557	105.8913	58.35%	1



ลำดับผลการเบิกจ่าย รายหน่วยงาน (จากมาก - น้อย)





กรมทรัพยากรน้ำ

ผลการเบิกจ่ายงบประมาณรายจ่าย ประจำปีงบประมาณ พ.ศ. 2568 (รายจ่ายประจำ - ลงทุน)



ข้อมูลจากระบบ GF ณ วันที่ 8 พ.ค. 68 (14.06 น.)

ประเภท	งบประมาณสุทธิ ที่ได้รับจัดสรร (1)		งบประมาณตามสัญญา (2)		ผลเบิกจ่าย (3)		คงเหลือยังไม่เบิกจ่าย (1) - (3)	
	งบประมาณ	ร้อยละ	งบประมาณ	ร้อยละ	งบประมาณ	ร้อยละ	งบประมาณ	ร้อยละ
รายจ่ายประจำ	1,036.2117	13.72%	66.2029	6.39%	575.9384	55.58%	460.2733	44.42%
รายจ่ายลงทุน	6,513.7281	86.28%	5,634.1042	86.50%	2,358.9836	36.22%	4,154.7445	63.78%
รวมทั้งสิ้น	7,549.9398	100%	5,700.3071	75.50%	2,934.9220	38.87%	4,615.0178	61.13%

